

ПЛЮСЫ ГИС ЖКХ



ГИС ЖКХ

Государственная информационная система
жилищно-коммунального хозяйства



**Онлайн оплата
услуг ЖКХ**




**Информация
о доме**



**Уведомления
об отключениях
горячей воды**



**Онлайн голосования
собственников
жилья**



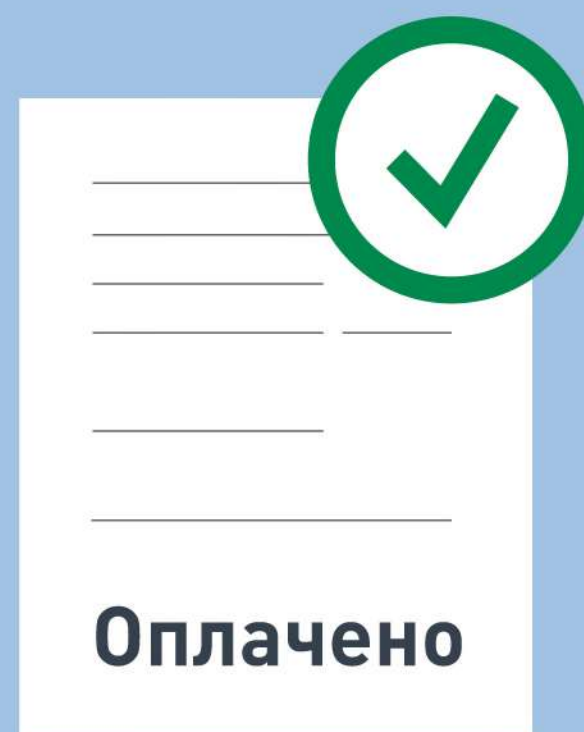
1. РЕГИСТРАЦИЯ НА ГОСУСЛУГАХ

Вход в личный кабинет на ГИС ЖКХ производится через единую систему идентификации и аутентификации, работать через которую можно после регистрации на Госуслугах



2. ОПЛАТА ЖКУ

- Перейдите на главную страницу личного кабинета
- В разделе **«Действия»** нажмите **«Оплатить ЖКУ»**, укажите сумму к оплате
- Проверьте наименование УО и сумму оплаты, затем нажмите **«Оплатить»**. Далее необходимо выбрать варианты оплаты:
 - через кошелек **«Виртуальный мир»** без комиссии
 - через карту любого банка с комиссией



3. СЧЕТ ЗА ЖКУ ОПЛАЧЕН

После оплаты на электронную почту придет извещение о совершении операции с использованием Карты (реквизитов Карты) на сайте ГИС ЖКХ

ПЛЮСЫ ГИС ЖКХ



ГИС ЖКХ

Государственная информационная система
жилищно-коммунального хозяйства



**Онлайн оплата
услуг ЖКХ**




**Информация
о доме**



**Уведомления
об отключениях
горячей воды**



**Онлайн голосования
собственников
жилья**



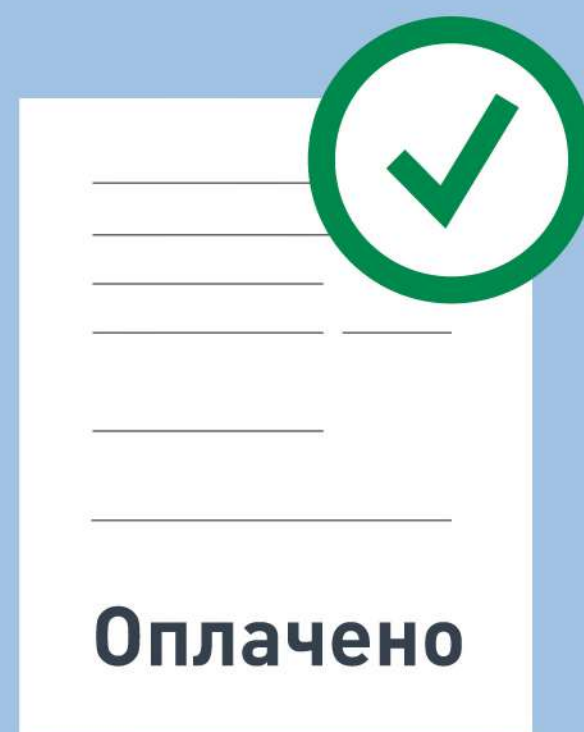
1. РЕГИСТРАЦИЯ НА ГОСУСЛУГАХ

Вход в личный кабинет на ГИС ЖКХ производится через единую систему идентификации и аутентификации, работать через которую можно после регистрации на Госуслугах



2. ОПЛАТА ЖКУ

- Перейдите на главную страницу личного кабинета
- В разделе **«Действия»** нажмите **«Оплатить ЖКУ»**, укажите сумму к оплате
- Проверьте наименование УО и сумму оплаты, затем нажмите **«Оплатить»**. Далее необходимо выбрать варианты оплаты:
 - через кошелек **«Виртуальный мир»** без комиссии
 - через карту любого банка с комиссией



3. СЧЕТ ЗА ЖКУ ОПЛАЧЕН

После оплаты на электронную почту придет извещение о совершении операции с использованием Карты (реквизитов Карты) на сайте ГИС ЖКХ