



1



Войдите в личный кабинет пользователя на портале ГИС ЖКХ  
(гражданин должен являться собственником жилья  
в многоквартирном доме (МКД))



2



Перейдите на вкладку **«Голосование по дому»**.  
Раздел голосований доступен в личном кабинете ГИС ЖКХ  
собственникам помещений в МКД в случае, если право  
собственности зарегистрировано в Едином государственном  
реестре недвижимости





3



В поиске выберите статус «Голосование по дому»  
и нажмите кнопку «Найти»



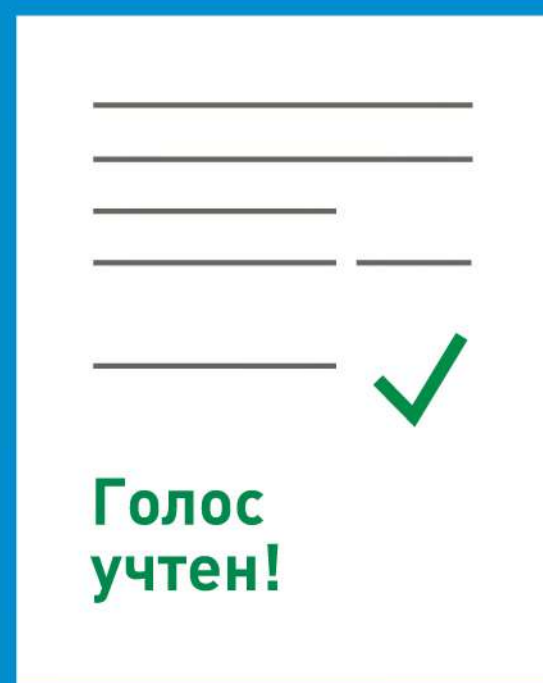
4



Выберите необходимое голосование и проголосуйте  
по всем вопросам повестки общего собрания



5



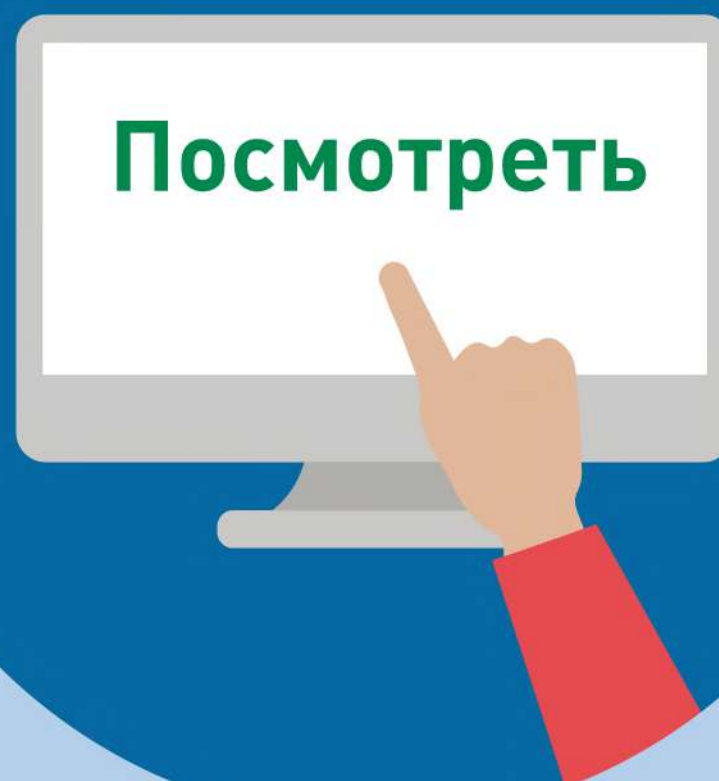
Голос  
учтен!

Готово!





6



После окончания голосования для просмотра протокола нажмите на его наименование или выберите пункт выпадающего меню «**Посмотреть**»

Отображается страница просмотра протокола с общей информацией по нему и блоком с результатами голосования по вопросам повестки



1



Войдите в личный кабинет пользователя на портале ГИС ЖКХ  
(гражданин должен являться собственником жилья  
в многоквартирном доме (МКД))





2



Перейдите на вкладку **«Голосование по дому»**.  
Раздел голосований доступен в личном кабинете ГИС ЖКХ  
собственникам помещений в МКД в случае, если право  
собственности зарегистрировано в Едином государственном  
реестре недвижимости





3



В поиске выберите статус «Голосование по дому»  
и нажмите кнопку «Найти»



4



Выберите необходимое голосование и проголосуйте  
по всем вопросам повестки общего собрания





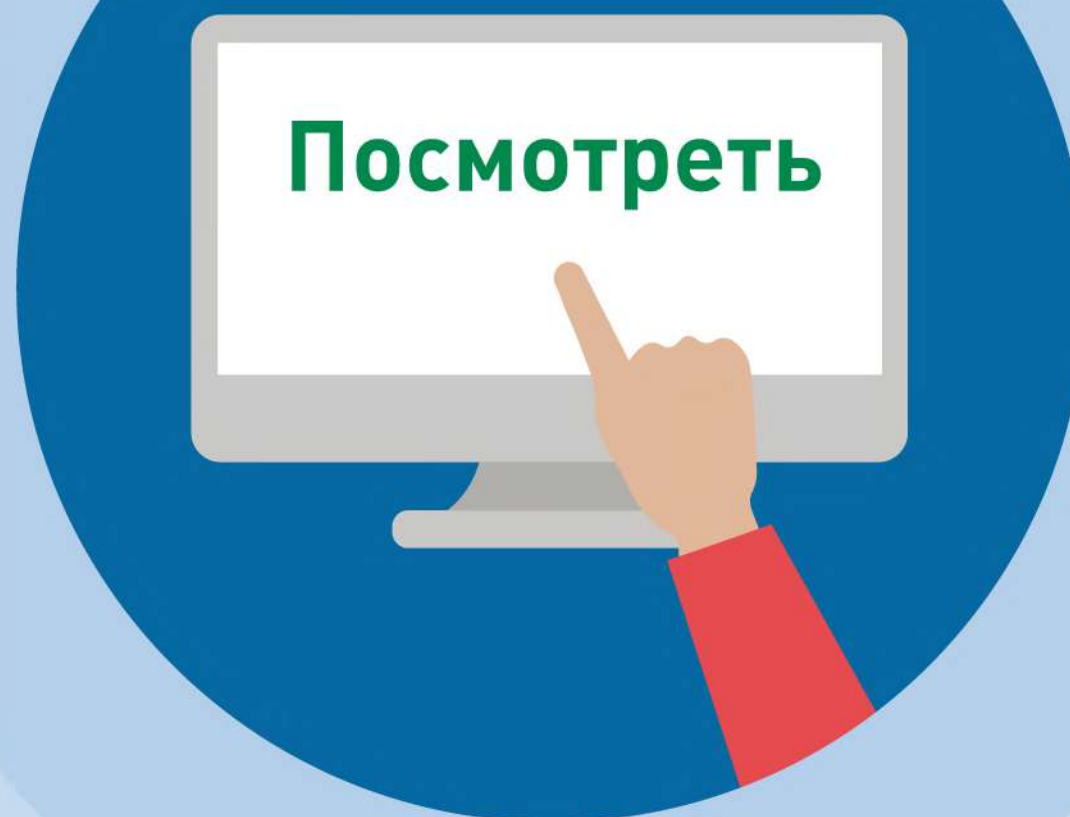
5

Голос  
учтен!

Готово!



6



После окончания голосования для просмотра протокола нажмите на его наименование или выберите пункт выпадающего меню «**Посмотреть**»

Отображается страница просмотра протокола с общей информацией по нему и блоком с результатами голосования по вопросам повестки